

## Dati di traffico 2001-2005

## TRAFFICO MERCI/TON.

MERCİ LIQUIDE				
2001	2002	2003	2004	2005
Imbarcate: 0	Imbarcate: 0	Imbarcate: 0	Imbarcate: 0	Imbarcate: 0
Sbarcate: 99.419	Sbarcate: 237.113	Sbarcate: 232.752	Sbarcate: 259.165	Sbarcate: 257.871
MERCİ SECHE				
2001	2002	2003	2004	2005
Imbarcate: 6.454	Imbarcate: 4.559	Imbarcate: 1.166	Imbarcate: 1.156	Imbarcate: 4.122
Sbarcate: 131.235	Sbarcate: 82.885	Sbarcate: 112.788	Sbarcate: 22.839	Sbarcate: 39.187

## TRAFFICO PASSEGGERI

2001	2002	2003	2004	2005
Imbarcati: 5.273	Imbarcati: 5.305	Imbarcati: 5.861	Imbarcati: 16.019	Imbarcati: 19.614
Sbarcati: 5.342	Sbarcati: 5.132	Sbarcati: 6.467	Sbarcati: 16.267	Sbarcati: 21.827

## MOVIMENTO NAVI

2001	2002	2003	2004	2005
Arrivate e partite: 331	Arrivate e partite: 427	Arrivate e partite: 453	Arrivate e partite: 448	Arrivate e partite: 474

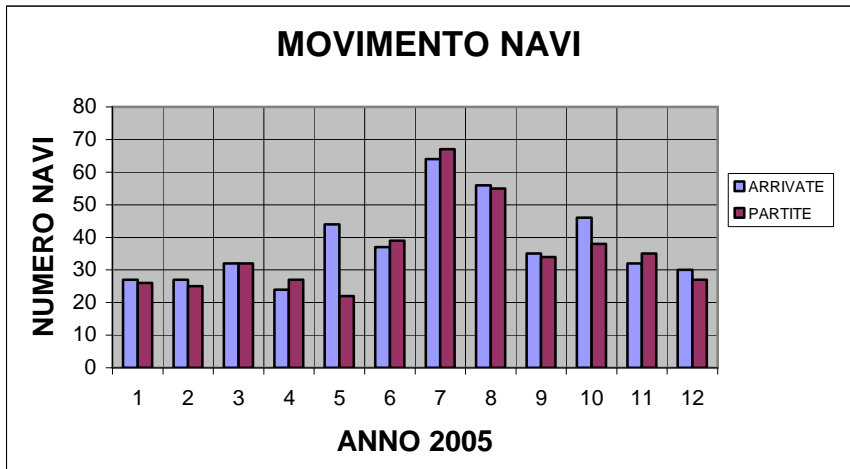
## Dati di traffico 2003-2006

## TRAFFICO MERCI/TON.

MERCİ LIQUIDE			
2003	2004	2005	2006
Imbarcate: 0	Imbarcate: 0	Imbarcate: 0	Imbarcate: 0
Sbarcate: 232.752	Sbarcate: 259.165	Sbarcate: 257.851	Sbarcate: 308.573
MERCİ SECHE			
2003	2004	2005	2006
Imbarcate: 1.166	Imbarcate: 1.156	Imbarcate: 4.122	Imbarcate: 0
Sbarcate: 112.788	Sbarcate: 22.839	Sbarcate: 39.187	Sbarcate: 50.087
TRAFFICO PASSEGGERI			
2003	2004	2005	2006
Imbarcati: 5.861	Imbarcati: 16.019	Imbarcati: 19.614	Imbarcati: 22.484
Sbarcati: 6.467	Sbarcati: 16.267	Sbarcati: 21.827	Sbarcati: 25.846
MOVIMENTO NAVI			
2003	2004	2005	2006
Arrivate e partite: 453	Arrivate e partite: 448	Arrivate e partite: 474	Arrivate e partite: 572
MOVIMENTO CAMION			
2003	2004	2005	2006
Imbarcati: 0	Imbarcati: 44	Imbarcati: 86	Imbarcati: 60
Sbarcati: 0	Sbarcati: 49	Sbarcati: 86	Sbarcati: 115

**MOVIMENTO NAVI ANNO 2005**

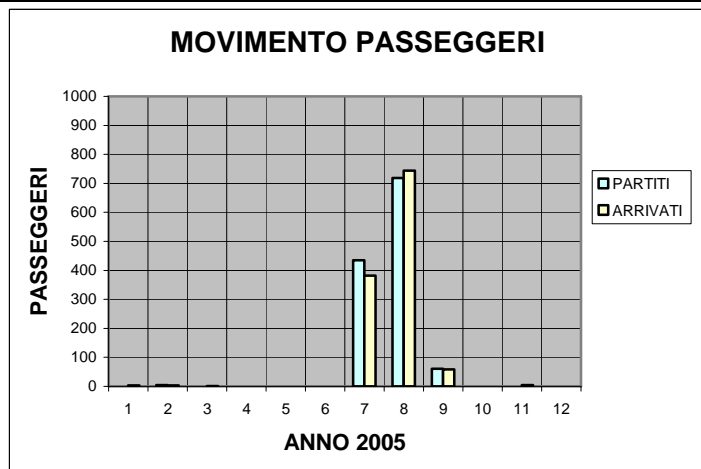
MESE	ARRIVATE	PARTITE
GENNAIO	27	26
FEBBRAIO	27	25
MARZO	32	32
APRILE	24	27
MAGGIO	44	22
GIUGNO	37	39
LUGLIO	64	67
AGOSTO	56	55
SETTEMBRE	35	34
OTTOBRE	46	38
NOVEMBRE	32	35
DICEMBRE	30	27
<b>TOTALE</b>	<b>454</b>	<b>427</b>



<b>TOTALE</b>	<b>881</b>
---------------	------------

**MOVIMENTO PASSEGGERI ANNO 2005**

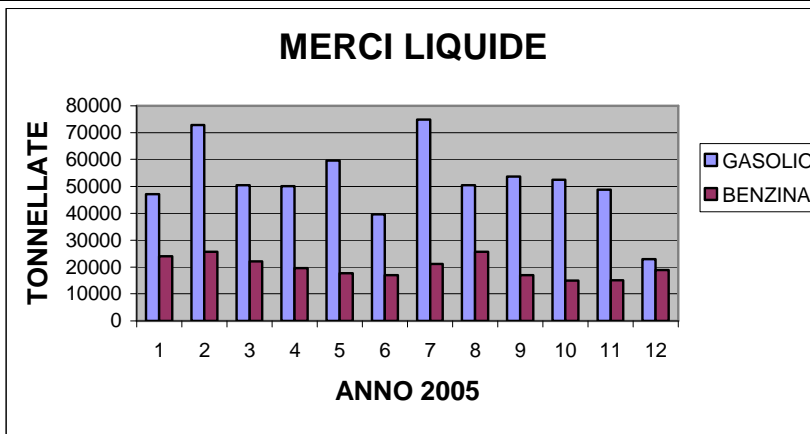
MESE	ARRIVATI	PARTITI
GENNAIO	3	
FEBBRAIO	3	4
MARZO	1	
APRILE		
MAGGIO		
GIUGNO		
LUGLIO	382	435
AGOSTO	744	718
SETTEMBRE	59	61
OTTOBRE		
NOVEMBRE	4	
DICEMBRE		
<b>TOTALE</b>	<b>1196</b>	<b>1218</b>



<b>TOTALE</b>	<b>2414</b>
---------------	-------------

MERCI LIQUIDE MOVIMENTATE ANNO 2005

MESE	GASOLIO	BENZINA
GENNAIO	47035	24009
FEBBRAIO	72806	25760
MARZO	50412	22154
APRILE	50138	19618
MAGGIO	59616	17734
GIUGNO	39607	17074
LUGLIO	74765	21174
AGOSTO	50435	25693
SETTEMBRE	53586	17092
OTTOBRE	52475	14998
NOVEMBRE	48788	15105
DICEMBRE	22920	18955
<b>TOTALE</b>	<b>622583</b>	<b>239366</b>

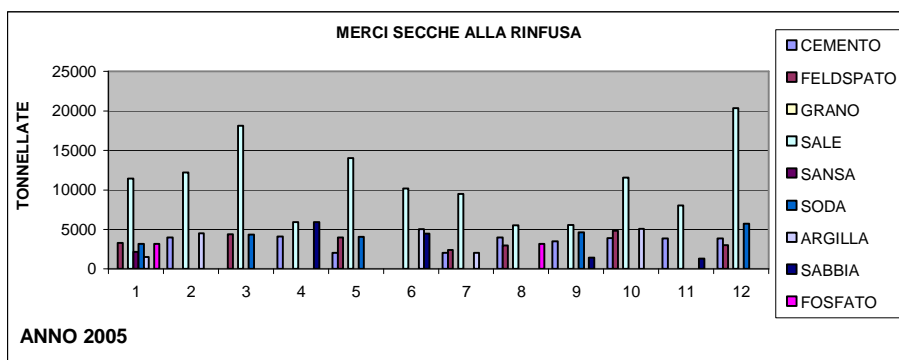


<b>TOTALE</b>	<b>861949</b>
---------------	---------------

## MERCI SECCHHE ALLA RINFUSA SBARCATE ANNO 2005

MESE	CEMENTO	FELDSPATO	GRANO	SALE	SANSA	SODA	ARGILLA	SABBIA	FOSFATO
GENNAIO		3300	14273	11450	2150	3159	1506		3159
FEBBRAIO	3969			12220			4500		
MARZO		4400	10649	18106		4348			
APRILE	4079		13857	5900				5921	
MAGGIO	2036	4000	7338	14007		4037			
GIUGNO			30145	10160			5035	4453	
LUGLIO	2003	2400	9348	9500			2000		
AGOSTO	3988	2950	3126	5500					3177
SETTEMBRE	3500		6399	5545		4626		1400	
OTTOBRE	3887	4800	14493	11560			5040		
NOVEMBRE	3860		12100	8000				1276	
DICEMBRE	3848	3000	3070	20370		5739			
<b>TOTALE</b>	<b>31170</b>	<b>24850</b>	<b>124798</b>	<b>132318</b>	<b>2150</b>	<b>21909</b>	<b>18081</b>	<b>13050</b>	<b>6336</b>

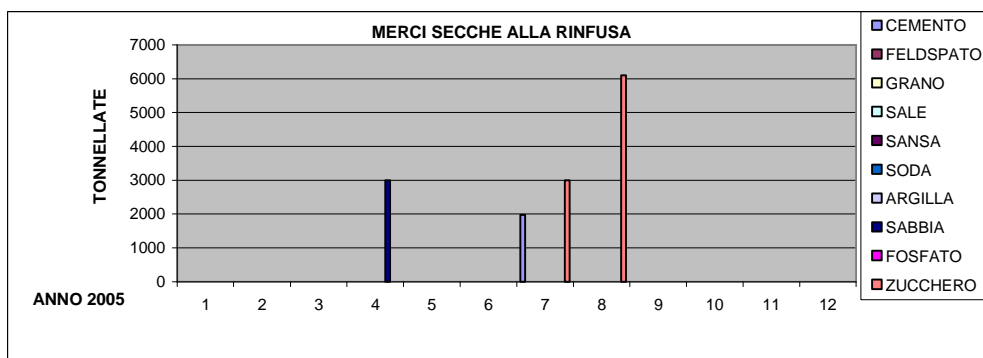
**TOTALE 374662**



## MERCI SECCHHE ALLA RINFUSA IMBARCATE ANNO 2005

MESE	CEMENTO	FELDSPATO	GRANO	SALE	SANSA	SODA	ARGILLA	SABBIA	FOSFATO	ZUCCHERO
GENNAIO										
FEBBRAIO										
MARZO										
APRILE								2993		
MAGGIO										
GIUGNO										
LUGLIO	1978									3000
AGOSTO										6100
SETTEMBRE										
OTTOBRE										
NOVEMBRE										
DICEMBRE										
<b>TOTALE</b>	<b>1978</b>	<b>0</b>	<b>0</b>	<b>0</b>	<b>0</b>	<b>0</b>	<b>0</b>	<b>2993</b>	<b>0</b>	<b>9100</b>

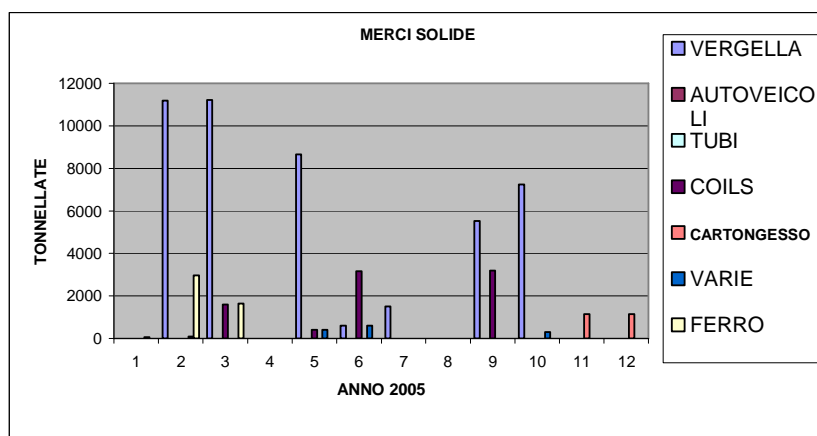
**TOTALE 14071**



## MERCI SOLIDE SBARcate ANNO 2005

MESE	COILS	AUTOVEICOLI	FERRO	TUBI	VARIE	VERGELLA	CARTONGESSO
GENNAIO					69		
FEBBRAIO			2972		93	11180	
MARZO	1600		1638			11210	
APRILE							
MAGGIO	400				400	8650	
GIUGNO	3150				600	600	
LUGLIO						1500	
AGOSTO							
SETTEMBRE	3200					5522	
OTTOBRE					301	7250	
NOVEMBRE							1150
DICEMBRE							1150
<b>TOTALE</b>	<b>8350</b>	<b>0</b>	<b>4610</b>	<b>0</b>	<b>1463</b>	<b>45912</b>	<b>2300</b>

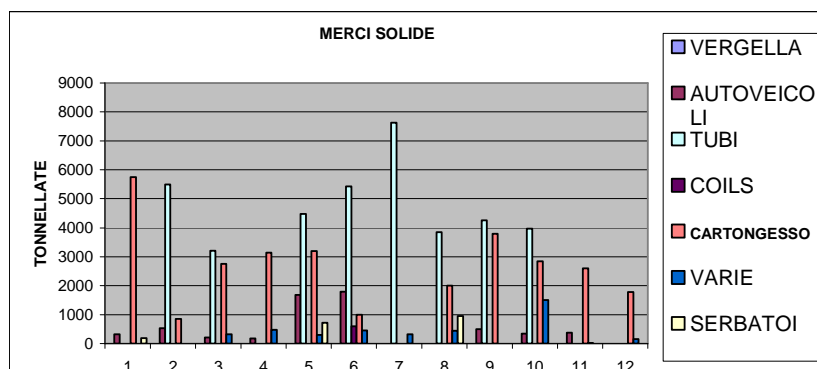
**TOTALE 62635**



## MERCI SOLIDE IMBARCATE ANNO 2005

MESE	COILS	AUTOVEICOLI	SERBATOI	TUBI	VARIE	VERGELLA	CARTONGESSO
GENNAIO		320	186				5750
FEBBRAIO		534		5500			850
MARZO		213		3208	321		2750
APRILE		178			468		3145
MAGGIO		1687	722	4478	301		3200
GIUGNO	600	1792		5424	459		992
LUGLIO				7626	316		
AGOSTO			950	3855	450		2000
SETTEMBRE		503		4255			3800
OTTOBRE		347		3972	1500		2837
NOVEMBRE		372			10		2600
DICEMBRE					150		1780
<b>TOTALE</b>	<b>600</b>	<b>5946</b>	<b>1858</b>	<b>38318</b>	<b>3975</b>	<b>0</b>	<b>29704</b>

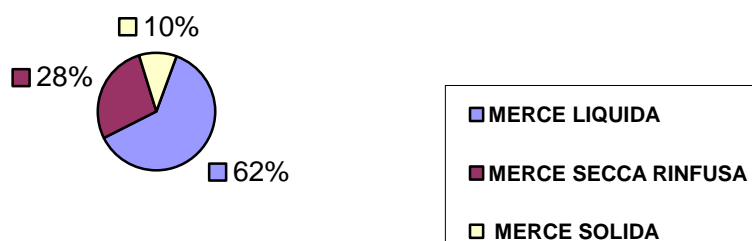
**TOTALE 80401**



**RIEPILOGO MOVIMENTO NAVI - MERCI - PASSEGGERI PORTO DI ORTONA  
ANNO 2005**

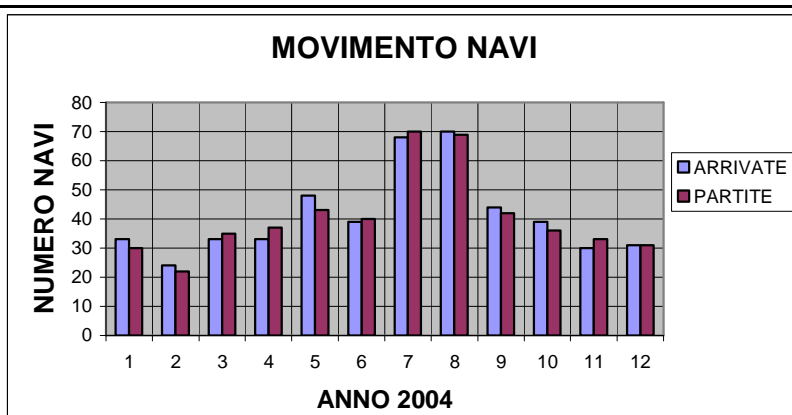
	<b>TONNELLATE</b>
<b>TOTALE MERCE LIQUIDA</b>	<b>861949</b>
<b>TOTALE MERCE SECCA ALLA RINFUSA</b>	<b>388733</b>
<b>TOTALE MERCE SOLIDA</b>	<b>143036</b>
<b>TOTALE GENERALE</b>	<b>1393718</b>
	<b>NUMERO</b>
<b>TOTALE NAVI ARRIVATE/PARTITE</b>	<b>881</b>
<b>TOTALE PASSEGGERI</b>	<b>2414</b>

**PERCENTUALE DELLE MERCI MOVIMENTATE ANNO 2005**



## MOVIMENTO NAVI ANNO 2004

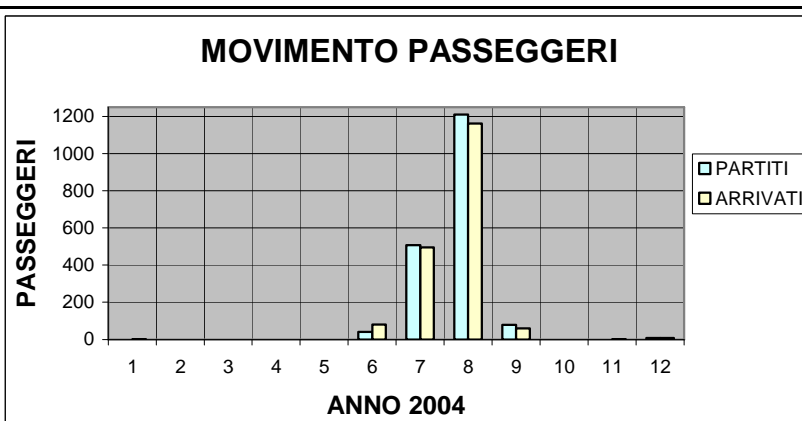
MESE	ARRIVATE	PARTITE
GENNAIO	33	30
FEBBRAIO	24	22
MARZO	33	35
APRILE	33	37
MAGGIO	48	43
GIUGNO	39	40
LUGLIO	68	70
AGOSTO	70	69
SETTEMBRE	44	42
OTTOBRE	39	36
NOVEMBRE	30	33
DICEMBRE	31	31
<b>TOTALE</b>	<b>492</b>	<b>488</b>



**TOTALE 980**

## MOVIMENTO PASSEGGERI ANNO 2004

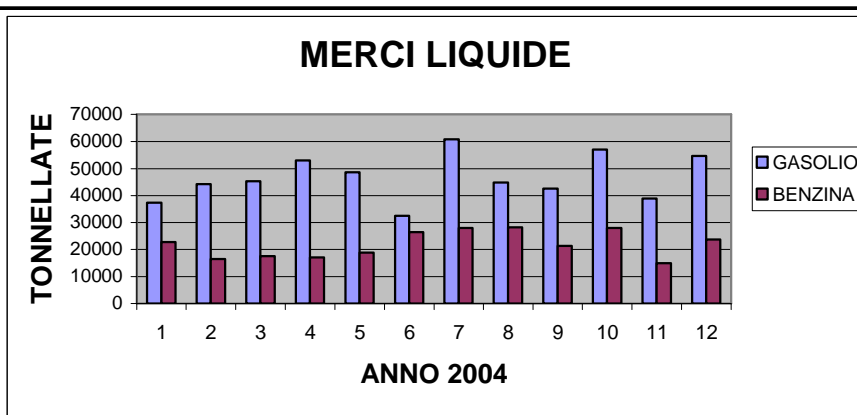
MESE	ARRIVATI	PARTITI
GENNAIO	1	
FEBBRAIO		
MARZO		
APRILE		
MAGGIO		
GIUGNO	79	42
LUGLIO	495	507
AGOSTO	1163	1211
SETTEMBRE	60	78
OTTOBRE		
NOVEMBRE	1	
DICEMBRE	7	7
<b>TOTALE</b>	<b>1806</b>	<b>1845</b>



**TOTALE 3651**

## MERCI LIQUIDE MOVIMENTATE ANNO 2004

MESE	GASOLIO	BENZINA
GENNAIO	37406	22822
FEBBRAIO	44186	16470
MARZO	45368	17535
APRILE	52947	17103
MAGGIO	48617	18922
GIUGNO	32441	26479
LUGLIO	60894	27980
AGOSTO	44770	28200
SETTEMBRE	42565	21321
OTTOBRE	57029	28064
NOVEMBRE	38825	14856
DICEMBRE	54659	23696
<b>TOTALE</b>	<b>559707</b>	<b>263448</b>

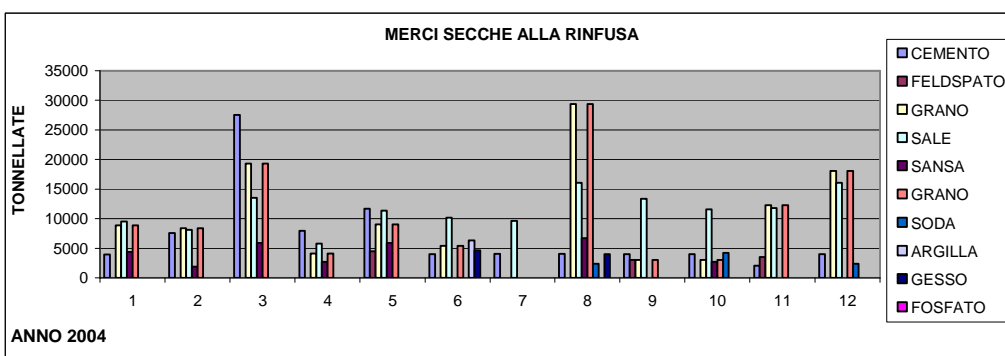


**TOTALE 823155**

## MERCI SECHE ALLA RINFUSA SBARcate ANNO 2004

MESE	CEMENTO	FELDSPATO	GRANO	SALE	SANSA	SODA	ARGILLA	GESSO	FOSFATO
GENNAIO	3961		8875	9540	4394				
FEBBRAIO	7569		8361	8150	1885				
MARZO	27550		19307	13500	5875				
APRILE	7946		4105	5800	2710				
MAGGIO	11687	4450	9050	11357	5908				
GIUGNO	4005		5401	10150			6341	4667	
LUGLIO	4042			9650					
AGOSTO	4007		29375	16050	6700	2351		4000	
SETTEMBRE	3988	3000	3000	13350					
OTTOBRE	3977		3000	11550	2695	4192			
NOVEMBRE	2019	3500	12283	11802					
DICEMBRE	3995		18059	16082		2342			
<b>TOTALE</b>	<b>84746</b>	<b>10950</b>	<b>120816</b>	<b>136981</b>	<b>30167</b>	<b>8885</b>	<b>6341</b>	<b>8667</b>	<b>0</b>


**TOTALE 407553**



## MERCI SECHE ALLA RINFUSA IMBARcate ANNO 2004

MESE	CEMENTO	FELDSPATO	GRANO	SALE	SANSA	SODA	ARGILLA	SABBIA	FOSFATO	ZUCCHERO
GENNAIO										
FEBBRAIO										
MARZO										
APRILE										
MAGGIO										
GIUGNO										
LUGLIO										
AGOSTO										
SETTEMBRE										
OTTOBRE										
NOVEMBRE										
DICEMBRE										
<b>TOTALE</b>	<b>0</b>	<b>0</b>	<b>0</b>	<b>0</b>	<b>0</b>	<b>0</b>	<b>0</b>	<b>0</b>	<b>0</b>	<b>0</b>

**TOTALE 0**

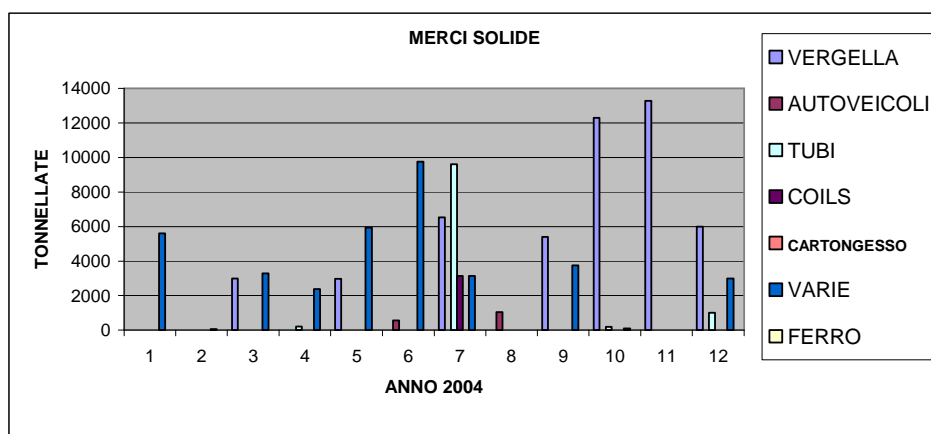




## MERCI SOLIDE SBARCATE ANNO 2004

MESE	COILS	AUTOVEICOLI	FERRO	TUBI	VARIE	VERGELLA	CARTONGESSO
GENNAIO			1170		5615		
FEBBRAIO			3023		51		
MARZO					3274	3000	
APRILE				220	2377		
MAGGIO			2980		5936	2970	
GIUGNO		565			9759		
LUGLIO	3150			9616	3150	6540	
AGOSTO		1051					
SETTEMBRE					3757	5400	
OTTOBRE				200	90	12300	
NOVEMBRE						13281	
DICEMBRE			1000	1000	3000	6000	
<b>TOTALE</b>	<b>3150</b>	<b>1616</b>	<b>8173</b>	<b>11036</b>	<b>37009</b>	<b>49491</b>	<b>0</b>

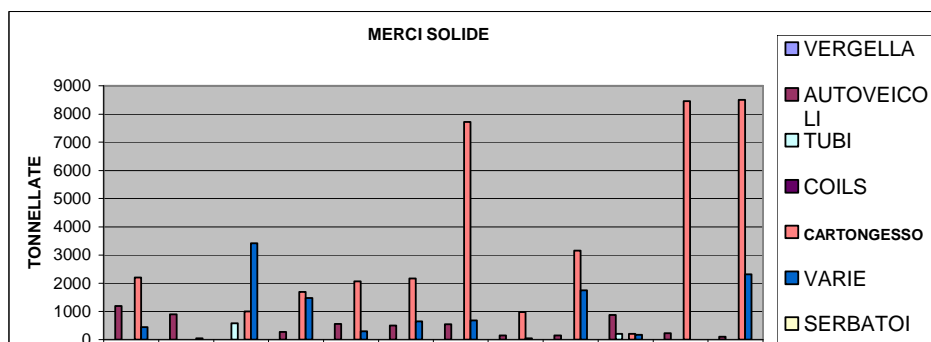
**TOTALE 110475**



## MERCI SOLIDE IMBARCATE ANNO 2004

MESE	COILS	AUTOVEICOLI	SERBATOI	TUBI	VARIE	VERGELLA	CARTONGESSO
GENNAIO		1195			438		2200
FEBBRAIO		895			50		
MARZO				580	3420		1000
APRILE		275	321		1475		1700
MAGGIO		560	1676		302		2075
GIUGNO		498	805		648		2170
LUGLIO		546	5		682		7718
AGOSTO		158			50		980
SETTEMBRE		149	231		1748		3160
OTTOBRE		871		200	169		200
NOVEMBRE		230					8450
DICEMBRE		109			2320		8500
<b>TOTALE</b>	<b>0</b>	<b>5486</b>	<b>3038</b>	<b>780</b>	<b>11302</b>	<b>0</b>	<b>38153</b>


**TOTALE 58759**



**RIEPILOGO MOVIMENTO NAVI - MERCI - PASSEGGERI PORTO DI ORTONA  
ANNO 2004**

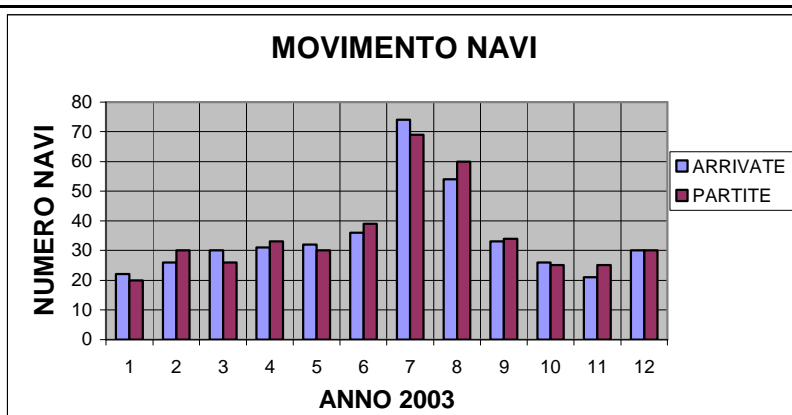
	<b>TONNELLATE</b>
<b>TOTALE MERCE LIQUIDA</b>	<b>823155</b>
<b>TOTALE MERCE SECCA ALLA RINFUSA</b>	<b>407553</b>
<b>TOTALE MERCE SOLIDA</b>	<b>169234</b>
<b>TOTALE GENERALE</b>	<b>1399942</b>
	<b>NUMERO</b>
<b>TOTALE NAVI ARRIVATE/PARTITE</b>	<b>980</b>
<b>TOTALE PASSEGGERI</b>	<b>3651</b>

**PERCENTUALE DELLE MERCI MOVIMENTATE ANNO 2004**



## MOVIMENTO NAVI ANNO 2003

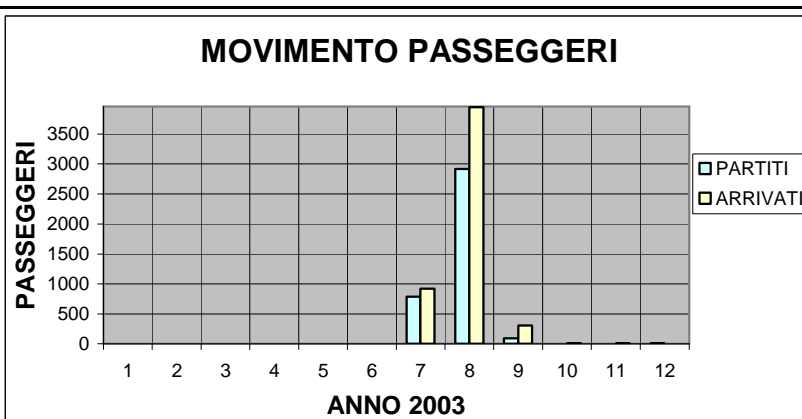
MESE	ARRIVATE	PARTITE
GENNAIO	22	20
FEBBRAIO	26	30
MARZO	30	26
APRILE	31	33
MAGGIO	32	30
GIUGNO	36	39
LUGLIO	74	69
AGOSTO	54	60
SETTEMBRE	33	34
OTTOBRE	26	25
NOVEMBRE	21	25
DICEMBRE	30	30
<b>TOTALE</b>	<b>415</b>	<b>421</b>



**TOTALE 836**

## MOVIMENTO PASSEGGERI ANNO 2003

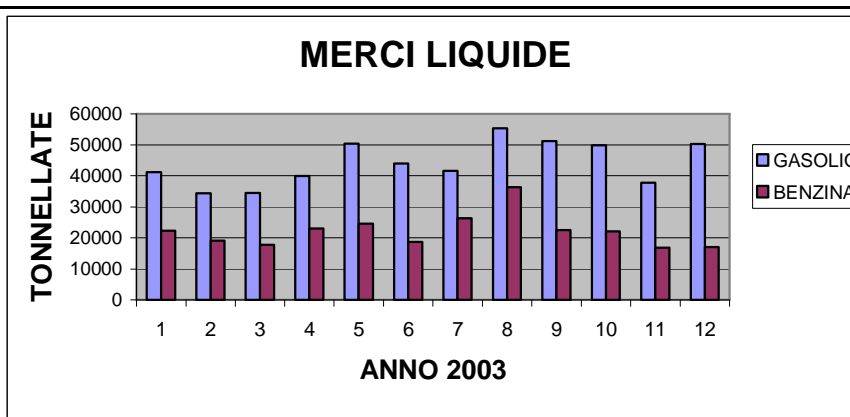
MESE	ARRIVATI	PARTITI
GENNAIO	1	
FEBBRAIO		
MARZO		
APRILE		
MAGGIO		
GIUGNO		
LUGLIO	919	784
AGOSTO	3951	2915
SETTEMBRE	304	91
OTTOBRE	5	
NOVEMBRE	3	
DICEMBRE		3
<b>TOTALE</b>	<b>5183</b>	<b>3793</b>



**TOTALE 8976**

## MERCI LIQUIDE MOVIMENTATE ANNO 2003

MESE	GASOLIO	BENZINA
GENNAIO	41227	22327
FEBBRAIO	34357	19106
MARZO	34560	17788
APRILE	39923	23031
MAGGIO	50438	24570
GIUGNO	44051	18763
LUGLIO	41652	26342
AGOSTO	55334	36316
SETTEMBRE	51245	22519
OTTOBRE	49822	22119
NOVEMBRE	37793	16763
DICEMBRE	50249	17040
<b>TOTALE</b>	<b>530651</b>	<b>266684</b>



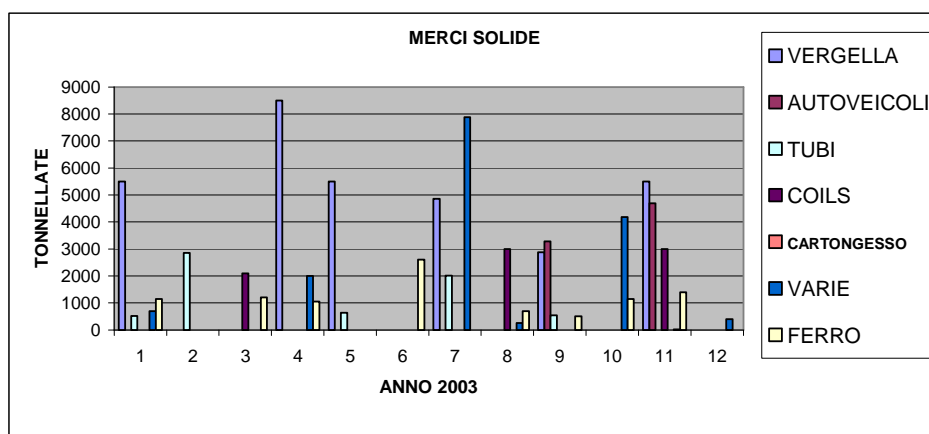
**TOTALE 797335**



## MERCI SOLIDE SBARCATE ANNO 2003

MESE	COILS	AUTOVEICOLI	FERRO	TUBI	VARIE	VERGELLA	CARTONGESSO
GENNAIO			1150	510	700	5500	
FEBBRAIO				2846			
MARZO	2094		1200				
APRILE			1050		2000	8500	
MAGGIO				628		5500	
GIUGNO			2598				
LUGLIO				2014	7892	4850	
AGOSTO	2997		700		260		
SETTEMBRE		3275	500	550		2880	
OTTOBRE			1150		4180		
NOVEMBRE	2993	4692	1400		15	5500	
DICEMBRE					397		
<b>TOTALE</b>	<b>8084</b>	<b>7967</b>	<b>9748</b>	<b>6548</b>	<b>15444</b>	<b>32730</b>	<b>0</b>

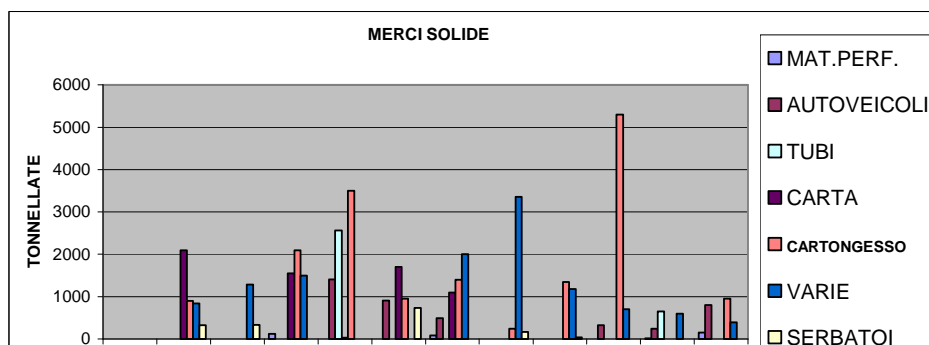
**TOTALE 80521**



## MERCI SOLIDE IMBARCATE ANNO 2003

MESE	CARTA	AUTOVEICOLI	SERBATOI	TUBI	VARIE	MAT.PERF.	CARTONGESSO
GENNAIO							
FEBBRAIO	2100		328		836		900
MARZO			333		1280		
APRILE	1550				1500	120	2100
MAGGIO	30	1410		2561			3500
GIUGNO	1700	909	733				950
LUGLIO	1100	493			2000	80	1400
AGOSTO			170		3356		245
SETTEMBRE			40		1182		1350
OTTOBRE		328			700		5300
NOVEMBRE		238		650	600	15	
DICEMBRE		802			397	150	950
<b>TOTALE</b>	<b>6480</b>	<b>4180</b>	<b>1604</b>	<b>3211</b>	<b>11851</b>	<b>365</b>	<b>16695</b>

**TOTALE 44386**



**RIEPILOGO MOVIMENTO NAVI - MERCI - PASSEGGERI PORTO DI ORTONA  
ANNO 2003**

	<b>TONNELLATE</b>
<b>TOTALE MERCE LIQUIDA</b>	<b>797335</b>
<b>TOTALE MERCE SECCA ALLA RINFUSA</b>	<b>289069</b>
<b>TOTALE MERCE SOLIDA</b>	<b>124907</b>
<b>TOTALE GENERALE</b>	<b>1211311</b>
	<b>NUMERO</b>
<b>TOTALE NAVI ARRIVATE/PARTITE</b>	<b>836</b>
<b>TOTALE PASSEGGERI</b>	<b>8976</b>

**PERCENTUALE DELLE MERCI MOVIMENTATE ANNO 2003**

